

MÉDICOS SEM FRONTEIRAS BRASIL

Relatório do auditor independente

Demonstrações contábeis combinadas

Em 31 de dezembro de 2022

MÉDICOS SEM FRONTEIRAS BRASIL

Demonstrações contábeis combinadas
Em 31 de dezembro de 2022

Conteúdo

Relatório do auditor independente sobre as demonstrações contábeis combinadas

Balancos patrimoniais combinados

Demonstrações combinadas do resultado

Demonstrações combinadas do resultado abrangente

Demonstrações combinadas das mutações do patrimônio líquido

Demonstrações combinadas dos fluxos de caixa

Notas explicativas da Administração às demonstrações contábeis combinadas

RELATÓRIO DO AUDITOR INDEPENDENTE SOBRE AS DEMONSTRAÇÕES CONTÁBEIS COMBINADAS

Aos
Conselheiros e Diretores do
Grupo Médico Sem Fronteiras Brasil
Rio de Janeiro - RJ

Opinião sobre as demonstrações contábeis combinadas

Examinamos as demonstrações contábeis combinadas da Médicos Sem Fronteiras Brasil e Médicos Sem Fronteiras do Grupo Médicos Sem Fronteiras Brasil ("Grupo"), que compreendem o balanço patrimonial em 31 de dezembro de 2022 e as respectivas demonstrações combinadas do resultado, do resultado abrangente, das mutações do patrimônio líquido e dos fluxos de caixa para o exercício findo nessa data, bem como as correspondentes notas explicativas, incluindo o resumo das principais políticas contábeis.

Em nossa opinião, as demonstrações contábeis combinadas acima referidas apresentam adequadamente, em todos os aspectos relevantes, a posição patrimonial e financeira combinada do Grupo Médicos Sem Fronteiras em 31 de dezembro de 2022, o desempenho combinado de suas operações e os seus respectivos fluxos de caixa combinados para o exercício findo nessa data, de acordo com a base de elaboração descrita na Nota Explicativa nº 1.

Base para opinião sobre as demonstrações contábeis combinadas

Nossa auditoria foi conduzida de acordo com as normas brasileiras e internacionais de auditoria. Nossas responsabilidades, em conformidade com tais normas, estão descritas na seção a seguir intitulada "Responsabilidade do auditor pela auditoria das demonstrações contábeis combinadas". Somos independentes em relação ao Grupo de acordo com os princípios éticos relevantes previstos no Código de Ética Profissional do Contador e nas normas profissionais emitidas pelo Conselho Federal de Contabilidade (CFC) e cumprimos com as demais responsabilidades éticas de acordo com essas normas.

Acreditamos que a evidência de auditoria obtida é suficiente e apropriada para fundamentar nossa opinião.

Ênfase

Reapresentação dos saldos comparativos

Chamamos a atenção para a nota explicativa nº 2 (i) às demonstrações contábeis, a qual descreve que, em decorrência de retificação de erro relacionado a períodos anteriores, os valores correspondentes a 31 de dezembro de 2021, apresentados para fins de comparação, foram ajustados e estão sendo reapresentados como previsto no CPC 23 (Práticas Contábeis, Mudanças de Estimativa e Retificação de Erro).

Restrição sobre Uso e Distribuição

Chamamos a atenção para a Nota Explicativa nº 1 que descreve que as demonstrações contábeis do Grupo podem não ser um indicativo da posição e performance financeira e dos fluxos de caixa que poderiam ser obtidos caso o Grupo tivesse operado como uma única entidade independente. As demonstrações contábeis combinadas foram elaboradas para fornecer, por meio de uma única demonstração contábil, informações relativas à totalidade das atividades de duas entidades

brasileiras inseridas no âmbito da organização internacional *Médecins Sans Frontières International* (“MSF International”) com o intuito de apresentar a situação patrimonial e financeira utilizadas durante a gestão das operações do grupo no Brasil e, portanto, podem não servir para outras finalidades. Nosso relatório destina-se exclusivamente para utilização e informação da administração do Grupo Médicos Sem fronteiras Brasil e não deve ser distribuído ou utilizado por outras partes que não essas especificadas. Nossa opinião não contém modificação relacionada a esse assunto.

Responsabilidade da Administração pelas demonstrações contábeis combinadas

A Administração é responsável pela elaboração e adequada apresentação das demonstrações contábeis combinadas de acordo com a base de elaboração descrita na Nota Explicativa nº 1. Essas demonstrações contábeis combinadas contém uma agregação das informações financeiras das entidades Médicos sem fronteiras Brasil e Médicos sem fronteiras e foram elaboradas a partir dos livros e registros contábeis mantidos por essas entidades.

A responsabilidade da Administração inclui a determinação da aceitabilidade das bases de elaboração as circunstâncias e pelos controles internos que ela determinou como necessários para permitir a elaboração de demonstrações contábeis combinadas livres de distorções relevantes, independentemente se causada por fraude ou erro.

Na elaboração das demonstrações contábeis combinadas, a Administração é responsável pela avaliação da capacidade do Grupo continuar operando, divulgando, quando aplicável, os assuntos relacionados com a sua continuidade operacional e o uso dessa base contábil na elaboração das demonstrações contábeis a não ser que a Administração pretenda liquidar o Grupo ou cessar suas operações, ou não tenha nenhuma alternativa realista para evitar o encerramento das operações.

Responsabilidade do auditor pela auditoria das demonstrações contábeis combinadas

Nossos objetivos são obter segurança razoável de que as demonstrações contábeis combinadas, tomadas em conjunto, estão livres de distorção relevante, independentemente se causada por fraude ou erro, e emitir relatório de auditoria contendo nossa opinião. Segurança razoável é um alto nível de segurança, mas não uma garantia de que a auditoria realizada de acordo com as normas brasileiras e internacionais de auditoria sempre detectam as eventuais distorções relevantes existentes. As distorções podem ser decorrentes de fraude ou erro e são consideradas relevantes quando, individualmente ou em conjunto, possam influenciar, dentro de uma perspectiva razoável, as decisões econômicas dos usuários tomadas com base nas referidas demonstrações contábeis combinadas.

Como parte de uma auditoria realizada de acordo com as normas brasileiras e internacionais de auditoria, exercemos julgamento profissional e mantemos ceticismo profissional ao longo da auditoria. Além disso:

- Identificamos e avaliamos os riscos de distorção relevante nas demonstrações contábeis combinadas independentemente se causada por fraude ou erro, planejamos e executamos procedimentos de auditoria em resposta a tais riscos, bem como obtemos evidência de auditoria apropriada e suficiente para fundamentar nossa opinião. O risco de não detecção de distorção relevante resultante de fraude é maior do que o proveniente de erro, já que a fraude pode envolver o ato de burlar os controles internos, conluio, falsificação, omissão ou representações falsas intencionais;
- Obtemos entendimento dos controles internos relevantes para a auditoria para planejarmos procedimentos de auditoria apropriados nas circunstâncias, mas não com o objetivo de expressarmos opinião sobre a eficácia dos controles internos do Grupo,
- Avaliamos a adequação das políticas contábeis utilizadas e a razoabilidade das estimativas contábeis e respectivas divulgações feitas pela Administração;
- Concluimos sobre a adequação do uso, pela Administração, da base contábil de continuidade operacional e, com base nas evidências de auditoria obtidas, se existe uma incerteza significativa em relação a eventos ou circunstâncias que possa causar dúvida significativa em relação à capacidade de continuidade operacional do Grupo. Se concluirmos que existe incerteza significativa devemos chamar atenção em nosso relatório de auditoria para as respectivas

divulgações nas demonstrações contábeis combinadas ou incluir modificação em nossa opinião, se as divulgações forem inadequadas. Nossas conclusões estão fundamentadas nas evidências de auditoria obtidas até a data de nosso relatório. Todavia, eventos ou condições futuras podem levar o Grupo a não mais se manter em continuidade operacional;

- Avaliamos a apresentação geral, a estrutura e o conteúdo das demonstrações contábeis combinadas, inclusive as divulgações e se as demonstrações contábeis combinadas representam as correspondentes transações e os eventos de maneira compatível com o objetivo de apresentação adequada.

Comunicamo-nos com a Administração a respeito, entre outros aspectos, do alcance planejado, da época da auditoria e das constatações significativas de auditoria, inclusive as eventuais deficiências significativas nos controles internos que identificamos durante nossos trabalhos.

Rio de Janeiro, 27 de abril de 2023.

MÉDICOS SEM FRONTEIRAS

Avenida Rio Branco 135, 11º andar Centro - Rio de Janeiro - RJ - CEP 20040-912

www.msf.org.br

Balancos patrimoniais combinados

Exercícios findos em 31 de dezembro de 2022 e 2021

(Em Reais)

Ativo				Passivo e patrimônio líquido			
	Notas explicativas	2022	2021		Notas explicativas	2022	2021
Circulante				Circulante			
Caixa e equivalentes de caixa	3	22.250.363	18.351.219	Fornecedores	10	6.411.504	6.939.912
Contas a receber com partes relacionadas	21	2.986.116	2.759.620	Débitos a pagar com partes relacionadas	21	9.901.392	764.289
Tributos a recuperar	5	101.975	106.183	Obrigações trabalhistas e sociais	11	2.548.695	2.357.571
Despesas antecipadas	6	117.106	232.545	Obrigações tributárias	12	310.355	298.552
Outros valores a receber	4	467.781	702.284			19.171.946	10.360.324
		25.923.341	22.151.851				
Não circulante				Patrimônio líquido			
Investimentos	7	1.081.513	-	Patrimônio social	14	13.293.247	17.379.061
Imobilizado	8	760.553	817.054	Déficit do exercício		(4.136.255)	(4.085.814)
Intangível	9	563.531	684.666			9.156.992	13.293.247
		2.405.597	1.501.720				
Total do ativo		28.328.938	23.653.571	Total do passivo e patrimônio líquido		28.328.938	23.653.571

As notas explicativas da Administração são parte integrante das demonstrações contábeis combinadas.

MÉDICOS SEM FRONTEIRAS

Avenida Rio Branco 135, 11º andar Centro - Rio de Janeiro - RJ - CEP 20040-912

www.msf.org.br

Demonstrações combinadas dos resultados

Exercícios findos em 31 de dezembro de 2022 e 2021

(Em Reais)

	Notas explicativas	2022	2021 (Reapresentado)
Receitas operacionais			
Sem restrição			
Doações e contribuições	15.1	84.350.091	90.544.349
Receitas financeiras	15.2	817.054	440.159
Outras receitas	15.3	353.831	15.713
		<u>85.520.976</u>	<u>91.000.221</u>
Custo da prestação de serviços sociais	16	(22.061.067)	(31.549.536)
Resultado bruto		<u>63.459.909</u>	<u>59.450.685</u>
Despesas operacionais			
Despesas gerais e administrativas	17	(59.673.601)	(53.808.946)
Despesas tributárias	18	(2.178.837)	(2.992.141)
Depreciações e amortizações	8 e 9	(530.622)	(433.523)
Despesas financeiras	19	(4.889.237)	(6.225.754)
Outras despesas		(323.867)	(76.135)
		<u>(67.596.164)</u>	<u>(63.536.499)</u>
Déficit do exercício		<u>(4.136.255)</u>	<u>(4.085.814)</u>

As notas explicativas da Administração são parte integrante das demonstrações contábeis combinadas.



MÉDICOS SEM FRONTEIRAS

Avenida Rio Branco 135, 11º andar Centro - Rio de Janeiro - RJ - CEP 20040-912

www.msf.org.br

Demonstrações combinadas dos resultados abrangentes

Exercícios findos em 31 de dezembro de 2022 e 2021

(Em Reais)

	2022	2021
Déficit do exercício	(4.136.255)	(4.085.814)
Outros resultados abrangentes	-	(8.068)
Total do resultado abrangente do exercício	<u>(4.136.255)</u>	<u>(4.093.882)</u>

As notas explicativas da Administração são parte integrante das demonstrações contábeis combinadas



MÉDICOS SEM FRONTEIRAS

Avenida Rio Branco 135, 11º andar Centro - Rio de Janeiro - RJ - CEP 20040-912

www.msf.org.br

Demonstrações combinadas das mutações do patrimônio líquido (Em Reais)

	Patrimônio social	Déficit acumulado	Total
Saldos em 31 de dezembro de 2020	17.517.088	-	17.517.088
Ajustes exercícios anteriores	(138.027)	-	(138.027)
Déficit do exercício	-	(4.085.814)	(4.085.814)
Incorporação do déficit do exercício ao patrimônio social	(4.085.814)	4.085.814	-
Saldos em 31 de dezembro de 2021	<u>13.293.247</u>	<u>-</u>	<u>13.293.247</u>
Déficit do exercício	-	(4.136.255)	(4.136.255)
Incorporação do déficit do exercício ao patrimônio social	(4.136.255)	4.136.255	-
Saldos em 31 de dezembro de 2022	<u>9.156.992</u>	<u>-</u>	<u>9.156.992</u>

As notas explicativas da Administração são parte integrante das demonstrações contábeis combinadas.

MÉDICOS SEM FRONTEIRAS

Avenida Rio Branco 135, 11º andar Centro - Rio de Janeiro - RJ - CEP 20040-912

www.msf.org.br

Demonstrações combinadas dos fluxos de caixa Exercícios findos em 31 de dezembro de 2022 e 2021 (Em Reais)

	2022	2021
Fluxo de caixa das atividades operacionais		
Déficit do exercício	(4.136.255)	(4.085.814)
Ajustes para reconciliar o resultado e o caixa líquido gerado pelas atividades operacionais:		
Depreciação e amortização	530.622	433.523
Baixa de bens do ativo imobilizado	82.115	762
Imóveis recebidos em doação	(1.081.513)	-
Ajustes de exercícios anteriores	-	(8.068)
Déficit do exercício ajustado	(4.605.031)	(3.659.597)
Varição nos ativos:		
Contas a receber com Partes Relacionadas	(226.496)	(176.517)
Tributos a recuperar	4.208	(38.849)
Despesas antecipadas	115.439	(5.539)
Outros valores a receber	234.503	326.989
	127.654	106.084
Varição nos passivos:		
Fornecedores	(528.408)	3.413.117
Débitos a pagar com Partes relacionadas	9.137.103	218.857
Obrigações trabalhistas e sociais	191.124	265.721
Obrigações tributárias	11.803	(5.107)
	8.811.622	3.892.588
Caixa líquido gerado pelas atividades operacionais	4.334.245	339.075
Fluxo de caixa das atividades de investimentos		
Aquisição de imobilizado	(430.151)	(156.008)
Aquisição de intangível	(4.950)	(99.000)
Caixa líquido consumido pelas atividades de investimentos	(435.101)	(255.008)
Aumento de caixa e equivalentes de caixa	3.899.144	84.067
Caixa e equivalentes de caixa no início do exercício	18.351.219	18.267.152
Caixa e equivalentes de caixa no fim do exercício	22.250.363	18.351.219
Aumento de caixa e equivalentes de caixa	3.899.144	84.067

As notas explicativas da Administração são parte integrante das demonstrações contábeis combinadas.

MÉDICOS SEM FRONTEIRAS BRASIL

Notas explicativas da Administração às demonstrações financeiras combinadas
Exercícios findos em 31 de dezembro de 2022 e 2021
(Em Reais, exceto quando indicado de outra forma)

1. Contexto operacional

As operações de Médecins Sans Frontières International (“MSF International”) são representadas no Brasil pelas entidades Médicos Sem Fronteiras (“MSF”) e Médicos Sem Fronteiras Brasil (“MSF-Brasil”), constituindo MSF no Brasil.

Médicos Sem Fronteiras é uma associação civil sem fins lucrativos, de caráter social e humanitário, constituída em 22 de dezembro de 1995 e Médicos Sem Fronteiras Brasil é uma associação civil sem fins lucrativos, de caráter social e humanitário, constituída em 05 de maio de 2011. A sede das entidades encontra-se na Avenida Rio Branco 135, 11º andar, Centro, Rio de Janeiro.

MSF International tem como objetivos, na medida das suas disponibilidades em recursos humanos, materiais e/ou financeiros, dar ajuda humanitária a populações:

- Afetadas por catástrofes naturais ou provocadas pela ação humana,
- Afetadas por conflitos internos ou internacionais,
- Que se encontrem em situação de vulnerabilidade social,
- Que se encontrem em situação crítica de qualquer natureza.

A referida ajuda humanitária pode ser operacionalizada por meio de envio de:

- Médicos e/ou outros profissionais aos locais em que se encontrem as populações mencionadas acima,
- Medicamentos, insumos de saúde e suprimentos aos referidos locais,
- Recursos em espécie a projetos missões humanitárias ou exploratórias que se destinem à intervenção humanitária.

MSF no Brasil tem como objetivos e atividades:

- (a) Recrutar profissionais da área da saúde - médicos generalistas, pediatras, cirurgiões, enfermeiros, farmacêuticos, ginecologistas, fisioterapeutas, anestesistas, entre outros - e de outras áreas - logísticos, engenheiros, administradores, arquitetos, entre outros - para atuar nos projetos de MSF International em cerca de 70 países, levando cuidados médico-humanitários a populações afetadas por conflitos armados, desastres naturais, epidemias, desnutrição ou sem acesso a cuidados de saúde. O departamento de Recursos Humanos de MSF no Brasil acompanha todo o processo de expatriação, que envolve aquisição de passagens aéreas, estadias, seguros, vistos e todo o acompanhamento de saúde física e mental do profissional recrutado.
- (b) Angariar recursos financeiros de forma sustentável para viabilizar os projetos da organização em campo e a continuidade das atividades locais de MSF no Brasil. Suas atividades são focadas em ações de relacionamento e de prospecção, visando à manutenção e ao crescimento da sua base de doadores ativos.

Notas explicativas da Administração às demonstrações financeiras combinadas
Exercícios findos em 31 de dezembro de 2022 e 2021
(Em Reais, exceto quando indicado de outra forma)

- (c) Ampliar e aprofundar o conhecimento sobre o trabalho de Médicos Sem Fronteiras e as crises humanitárias, consolidando a reputação de MSF como referência médico-humanitária no Brasil, aumentando o engajamento da população com a organização. Para isto, investimos em atividades de comunicação que envolvem os meios digitais, assessoria de imprensa e eventos.
- (d) Contribuir com as operações de MSF no Brasil, na América Latina e no mundo, através de:
 - i) promoção, por meio da Unidade Médica Brasileira (BRAMU), especializada em doenças tropicais negligenciadas e infecciosas, do apoio técnico em saúde e antropologia a diferentes projetos da organização, contribuindo com estudos científicos, pesquisas, identificação de possíveis melhorias nos protocolos de diagnóstico e tratamento de doenças e treinamentos, tanto para profissionais internacionais de MSF Internacional quanto para profissionais contratados localmente ou a serviço dos Ministérios da Saúde dos países onde atua. Parcerias estabelecidas localmente também permitem a troca de informações, visando ao enriquecimento das práticas relacionadas com doenças tropicais. A unidade também avalia as necessidades pontuais de emergência para intervenções médicas e de saúde mental, e acompanha a demanda e distribuição a outros países de medicamento para tratamento da doença de Chagas.
 - ii) suporte administrativo, logístico, em suprimentos, em comunicação e *Advocacy*, às atividades no Brasil e na região sul-americana.
 - iii) análise de contexto médico com missões exploratórias e intervenções rápidas, como a efetuada no desastre de Brumadinho na estruturação junto às secretarias de saúde do apoio em Saúde Mental e nos diversos projetos Covid em 2020 e 2021.
- a. Declaração de conformidade

As demonstrações financeiras combinadas foram elaboradas de acordo com as práticas contábeis adotadas no Brasil aplicáveis a pequenas e médias empresas (Resolução CFC N.º 1.255/09, a NBC TG 1000 - Contabilidade para Pequenas e Médias Empresas, que aprovou o pronunciamento técnico PME do Comitê de Pronunciamento Contábeis - CPC) e em conformidade com a Resolução CFC N.º 1.409/12, de 21 de setembro de 2012, que aprovou a ITG 2002 - Entidade sem Finalidade de Lucros que foi alterada e consolidada em 21 de agosto de 2015 como ITG 2002 (R1) e o CPC 44 - Demonstrações Combinadas. A emissão das demonstrações financeiras combinadas foi autorizada pela Diretoria em 27 de abril de 2023.

MÉDICOS SEM FRONTEIRAS BRASIL

Notas explicativas da Administração às demonstrações financeiras combinadas
Exercícios findos em 31 de dezembro de 2022 e 2021
(Em Reais, exceto quando indicado de outra forma)

b. Objetivos da combinação

As demonstrações financeiras combinadas são um único conjunto de demonstrações financeiras de Médicos Sem Fronteiras (MSF) e Médicos Sem Fronteiras Brasil (MSF Brasil) e estão sendo apresentadas exclusivamente com o objetivo de fornecer, por meio de uma única demonstração contábil, informações relativas à totalidade das atividades das duas entidades, independentemente das disposições de suas estruturas estatutárias e não representam as suas demonstrações financeiras individuais ou consolidadas e por consequência não podem ser tomadas por base para cálculos fiscais, tributários, previdenciários ou quaisquer outros fins.

c. Critérios de combinação

Foram incluídos os saldos das contas patrimoniais e de resultado e eliminados os saldos resultantes de operações realizadas entre as entidades participantes da combinação. Como resultado, essas operações não afetam as demonstrações financeiras combinadas como abaixo demonstrado:

	MSF		MSF Brasil		Eliminações		COMBINADO	
	2022	2021 (Reapresentado)	2022	2021	2022	2021	2022	2021 (Reapresentado)
Ativo Circulante	14.921.878	6.172.941	13.053.906	16.743.421	(2.052.443)	(764.511)	25.923.341	22.151.851
Investimentos	-	-	1.081.513	-	-	-	1.081.513	-
Imobilizado	-	-	760.553	817.054	-	-	760.553	817.054
Intangível	1.880	1.880	561.651	682.786	-	-	563.531	684.666
	<u>14.923.758</u>	<u>6.174.821</u>	<u>15.457.623</u>	<u>18.243.261</u>	<u>(2.052.443)</u>	<u>(764.511)</u>	<u>28.328.938</u>	<u>23.653.571</u>
Passivo Circulante	9.428.035	1.105.403	11.796.354	10.019.432	(2.052.443)	(764.511)	19.171.946	10.360.324
Patrimônio Líquido	5.495.723	5.069.418	3.661.269	8.223.829	-	-	9.156.992	13.293.247
	<u>14.923.758</u>	<u>6.174.821</u>	<u>15.457.623</u>	<u>18.243.261</u>	<u>(2.052.443)</u>	<u>(764.511)</u>	<u>28.328.938</u>	<u>23.653.571</u>
Receitas Operacionais	77.173.798	83.696.295	65.450.240	54.903.926	(57.103.062)	(47.600.000)	85.520.976	91.000.221
Custo da Prestação de Serviços Sociais	(68.485.908)	(70.840.725)	(10.678.221)	(8.308.811)	57.103.062	47.600.000	(22.061.067)	(31.549.536)
Despesas Operacionais	(8.261.585)	(9.652.301)	(59.334.579)	(53.884.198)	-	-	(67.596.164)	(63.536.499)
Superávit (Déficit) do Exercício	<u>426.305</u>	<u>3.203.269</u>	<u>(4.562.560)</u>	<u>(7.289.083)</u>	<u>-</u>	<u>-</u>	<u>(4.136.255)</u>	<u>(4.085.814)</u>

d. Base de mensuração

As demonstrações financeiras combinadas foram preparadas com base no custo histórico, exceto as aplicações financeiras apresentadas a valor justo por meio do resultado.

e. Moeda funcional e de apresentação

Os itens incluídos nas demonstrações financeiras combinadas são apresentados em Real, que é a moeda funcional das Entidades. Todas as informações financeiras apresentadas em Real foram arredondadas para o milhar mais próximo, exceto quando indicado de outra forma.

Notas explicativas da Administração às demonstrações financeiras combinadas
Exercícios findos em 31 de dezembro de 2022 e 2021
(Em Reais, exceto quando indicado de outra forma)

f. Uso de estimativas e julgamento

A preparação das demonstrações financeiras combinadas de acordo com as normas emitidas pelo CPC exige que a Administração faça julgamentos, estimativas e premissas que afetam a aplicação de políticas contábeis e os valores reportados de ativos, passivos, receitas e despesas. Os resultados reais podem divergir das estimativas. A determinação dessas estimativas levou em consideração experiências de eventos passados e correntes, pressupostos relativos a eventos futuros e outros fatores objetivos e subjetivos. A liquidação das transações envolvendo essas estimativas poderá resultar em valores significativamente divergentes dos registrados nas demonstrações financeiras combinada devido às imprecisões inerentes ao processo de sua determinação. As Entidades revisam suas estimativas e premissas anualmente. As informações sobre estimativas e premissas que possuam um risco significativo de resultar em um ajuste material nas demonstrações financeiras combinadas do próximo exercício financeiro, estão incluídas nas seguintes notas explicativas:

- Nota 08 - Imobilizado.

2. Sumário das principais práticas contábeis

As políticas contábeis, descritas em detalhes abaixo, têm sido aplicadas de maneira consistente a todos os períodos apresentados nestas demonstrações financeiras combinadas.

a. Apuração do resultado

As doações são reconhecidas no resultado do exercício no momento em que se tornam recebíveis e as despesas quando incorridas ou os serviços efetivamente prestados em conformidade com o regime de competência. Os superávits apurados em cada exercício fiscal são integralmente destinados à manutenção e ao desenvolvimento dos objetivos estatutários das Entidades.

b. Ativos e Passivos circulantes e não circulantes

Os ativos e passivos são classificados como circulantes quando é provável que sua realização ou liquidação ocorra nos próximos doze meses. Caso contrário, são demonstrados como não circulantes.

c. Caixa e equivalentes de caixa

Incluem saldos positivos em conta movimento e aplicações financeiras resgatáveis no prazo de 90 dias das datas dos balanços e com risco insignificante de mudança de seu valor de mercado (Nota Explicativa nº 3). As aplicações financeiras incluídas nos equivalentes de caixa são classificadas na categoria "ativos financeiros ao valor justo por meio do resultado".

d. Outros ativos e passivos (circulantes e não circulantes)

Um ativo é reconhecido no balanço patrimonial quando for provável que seus benefícios econômicos futuros serão gerados em favor das Entidades e seu custo ou valor puder ser mensurado com razoável segurança. Um passivo é registrado no balanço patrimonial quando as Entidades possuam uma obrigação legal ou constituída como resultado de um evento passado, sendo provável que um recurso econômico seja requerido para liquidá-lo. São acrescidos, quando aplicável, dos correspondentes encargos e das variações monetárias ou cambiais incorridos. As provisões são registradas tendo como base as melhores estimativas da Administração sobre o risco envolvido.

e. Imobilizado

Reconhecimento e mensuração

Itens do imobilizado são mensurados pelo custo histórico de aquisição ou construção, que inclui todos os gastos diretamente atribuíveis à aquisição do ativo, deduzido de depreciação acumulada e, quando aplicável, das perdas de redução ao valor recuperável ("impairment"). O custo de ativos construídos pelas próprias Entidades inclui o custo de materiais, da mão de obra e de quaisquer outros custos para colocar o ativo no local e condição necessários para que esses sejam capazes de operar da forma pretendida pela Administração, os custos de desmontagem e de restauração do local onde estes ativos estão localizados e, quando relevantes, custos de empréstimos sobre ativos qualificáveis. Quando partes de um item do imobilizado têm diferentes vidas úteis, elas são registradas como itens individuais (componentes principais) de imobilizado. Ganhos e perdas na alienação de um item do imobilizado são apurados pela comparação entre os recursos advindos da alienação com o valor contábil do imobilizado, e são reconhecidos líquidos dentro de outras receitas no resultado.

Depreciação

A depreciação é reconhecida no resultado pelo método linear e em função da vida útil estimada de cada parte de um item do imobilizado. Esse método é o que mais reflete o padrão de consumo de benefícios econômicos futuros incorporados no ativo. Os métodos de depreciação, as vidas úteis e os valores residuais são revistos a cada encerramento de exercício e eventuais ajustes são reconhecidos como mudança de estimativas contábeis.

f. Receitas e despesas financeiras

As receitas financeiras abrangem receitas de rendimentos de aplicações financeiras no valor de ativos financeiros mensurados pelo valor justo por meio do resultado e variação cambial ativa. A receita de juros é reconhecida no resultado através do método dos juros efetivos. As despesas financeiras abrangem, principalmente, as despesas com tarifas bancárias e variação cambial passiva, apropriadas diretamente no resultado uma vez que não são diretamente atribuíveis à aquisição, construção ou produção de um ativo qualificável.

g. Obrigações tributárias

As Entidades, por sua finalidade e objetivos, atendendo aos requisitos da legislação em vigor, usufruem de isenção do Imposto de Renda Pessoa Jurídica (IRPJ) e da Contribuição Social sobre o Lucro Líquido (CSLL). Não estão abrangidos pela isenção do imposto de renda os rendimentos e ganhos de capital auferidos em aplicações financeiras que, de acordo com a norma tributária, é retido na fonte. A partir de julho de 2015, em atendimento ao Decreto nº 8.426 de 01/04/2015, as entidades passaram a pagar COFINS na forma não cumulativa (4%) sobre as suas receitas financeiras.

h. Redução ao valor recuperável (*impairment*)

Ativos financeiros

Um ativo financeiro mensurado ao custo amortizado é avaliado a cada data de apresentação para apurar se há evidência objetiva de que tenha ocorrido perda no seu valor recuperável. Um ativo tem perda no seu valor recuperável se uma evidência objetiva indica que um evento de perda ocorreu após o reconhecimento inicial do ativo, e que aquele evento de perda teve um efeito negativo nos fluxos de caixa futuros projetados que podem ser estimados de uma maneira confiável. A evidência objetiva de que os ativos financeiros perderam valor pode incluir o não-pagamento ou atraso no pagamento por parte do devedor, a reestruturação do valor devido às Entidades sobre condições de que as Entidades não aceitariam em outras transações ou indicações de que o devedor ou emissor entrará em processo de falência ou o desaparecimento de um mercado ativo para o título. As Entidades consideram evidência de perda de valor de ativos mensurados pelo custo amortizado (para recebíveis e ativos financeiros mantidos até o vencimento) tanto no nível individualizado como no nível coletivo. Ativos individualmente significativos são avaliados quanto à perda por redução ao valor recuperável. Todos os recebíveis e títulos de investimentos mantidos até o vencimento individualmente significativos identificados como não tendo sofrido perda de valor individualmente são então avaliados coletivamente quanto a qualquer perda de valor que tenha ocorrido, mas não tenha sido ainda identificada. Ativos que não são individualmente significativos são avaliados coletivamente quanto à perda de valor com base no agrupamento de ativos com características de risco similares. Ao avaliar a perda por redução ao valor recuperável de forma coletiva as Entidades utilizam tendências históricas de probabilidade de inadimplência, do prazo de recuperação e dos valores de perda incorridos, ajustados para refletir o julgamento da Administração sobre se as condições econômicas e de crédito atuais são tais que as perdas reais provavelmente serão maiores ou menores que as sugeridas pelas tendências históricas. Uma perda por redução ao valor recuperável em relação a um ativo financeiro mensurado pelo custo amortizado é calculada como a diferença entre o valor contábil e o valor presente dos futuros fluxos de caixa estimados descontados à taxa de juros efetiva original do ativo. As perdas são reconhecidas no resultado e refletidas em uma conta de provisão contra empréstimos e recebíveis ou ativos mantidos até o vencimento. Os juros sobre o ativo que perdeu valor continuam sendo reconhecidos. Quando um evento subsequente indica uma redução da perda de valor, a redução na perda de valor é revertida através do resultado.

MÉDICOS SEM FRONTEIRAS BRASIL

Notas explicativas da Administração às demonstrações financeiras combinadas
Exercícios findos em 31 de dezembro de 2022 e 2021
(Em Reais, exceto quando indicado de outra forma)

Ativos não financeiros

Os valores contábeis dos ativos não financeiros das Entidades são analisados a cada período de apresentação para apurar se há indicação de perda no valor recuperável. Caso ocorra tal indicação, então o valor recuperável do ativo é determinado. Uma perda por redução no valor recuperável é reconhecida se o valor contábil do ativo exceder o seu valor recuperável estimado. Perdas de valor são reconhecidas no resultado. A Administração não identificou qualquer indicação que evidenciasse perda de valor recuperável dos ativos não financeiros em 31 de dezembro de 2022.

i. Reapresentação de valores correspondentes

A Entidade efetuou determinadas reclassificações nas demonstrações contábeis relativas ao exercício findo em 31 de dezembro de 2021, após encerramento e aprovação das demonstrações contábeis. Conforme pronunciamento técnico CPC 23 - Políticas Contábeis, Mudança de Estimativa e Retificação de Erros, os impactos nas demonstrações contábeis precisam ser divulgados e as demonstrações contábeis comparativas reapresentadas.

Reclassificações

Reclassificações no resultado para melhor comparabilidade e apresentação da demonstração combinada dos resultados.

(1) A partir de 2022, MSF, organização estrangeira autorizada a funcionar no Brasil, baseada no parecer de seus consultores jurídico-fiscais e em acordo com seus auditores, em função de sua intermediação local na captação de recursos, passou a reconhecer as contribuições destinadas a MSF Bélgica (Matriz) em seu Passivo Circulante.

	Notas explicativas	2021 (Divulgado)	Reclassificação	2021 (Reapresentado)
Receitas operacionais				
Sem restrição				
Doações e contribuições	15.1	316.980.883	(226.436.534) (1)	90.544.349
Receitas financeiras	15.2	440.159		440.159
Outras receitas	15.3	15.713		15.713
		317.436.755	(226.436.534)	91.000.221
Custo da prestação de serviços sociais	16	(257.986.070)	226.436.534 (1)	(31.549.536)
Resultado bruto		59.450.685	-	59.450.685
Despesas operacionais				
Despesas gerais e administrativas	17	(53.808.946)		(53.808.946)
Despesas tributárias	18	(2.992.141)		(2.992.141)
Depreciações e amortizações	8 e 9	(433.523)		(433.523)
Despesas financeiras	19	(6.225.754)		(6.225.754)
Outras despesas		(76.135)		(76.135)
		(63.536.499)		(63.536.499)
Déficit do exercício		(4.085.814)	-	(4.085.814)

MÉDICOS SEM FRONTEIRAS BRASIL

Notas explicativas da Administração às demonstrações financeiras combinadas
Exercícios findos em 31 de dezembro de 2022 e 2021
(Em Reais, exceto quando indicado de outra forma)

A reapresentação não afeta outras peças contábeis, pois possui efeito somente nas rubricas de resultado.

3. Caixa e equivalentes de caixa

	2022	2021
Caixa (sem restrição)	32.685	39.557
Bancos conta movimento (sem restrição)	9.089.967	122.074
Aplicações financeiras de liquidez imediata (sem restrição)	13.127.711	18.189.588
Total	<u>22.250.363</u>	<u>18.351.219</u>

A fim de remunerar sua disponibilidade, as Entidades buscam alocar seus recursos em produtos bancários de aplicação financeira, notadamente de baixo risco e com liquidez diária, podendo ser negociados por prazos determinados em contrapartida ao aumento significativo de sua rentabilidade. As aplicações financeiras são prontamente conversíveis em montante conhecido de caixa e estão sujeitas a um insignificante risco de mudança de valores e, por essa razão, foram consideradas como equivalentes de caixa nas demonstrações dos fluxos de caixa:

	2022	2021
Banco Bradesco S/A Invest Fácil (1)	4.282.942	1.858.096
Banco Bradesco S/A Poupança	1.561	907
Banco do Brasil S/A CP (2)	514.857	75.072
Banrisul S/A CDB Automático (1)	582.510	105.658
Caixa Econômica Federal RF Referenciada (2)	215.137	1.110.931
Banco Itaú S/A CDB Aplic Aut Mais (1)	6.993.393	13.505.174
Banco Santander S/A CDB (2)	537.311	1.533.750
Total	<u>13.127.711</u>	<u>18.189.588</u>

- (1) Aplicações e resgates automáticos dos recursos disponíveis em conta com rentabilidade diária que varia de 2% a 100% do CDI em função do prazo total pelo qual os recursos permaneceram aplicados. Contam com a solidez dos respectivos Bancos e garantia de até R\$ 250 mil do FGC - Fundo Garantidor de Créditos;
- (2) Aplicações em títulos de emissão do banco emissor em que este se compromete a recomprá-los a qualquer momento por uma taxa percentual (%) do CDI acordada no momento da aplicação (a taxa média tem variado entre 95% e 103%). Contam com a solidez dos respectivos Bancos e garantia de até R\$ 250 mil do FGC - Fundo Garantidor de Créditos.

MÉDICOS SEM FRONTEIRAS BRASIL

Notas explicativas da Administração às demonstrações financeiras combinadas
Exercícios findos em 31 de dezembro de 2022 e 2021
(Em Reais, exceto quando indicado de outra forma)

4. Outros valores a receber

	<u>2022</u>	<u>2021</u>
Adiantamentos a fornecedores	70.560	128.065
Adiantamentos a terceiros	45.624	78.433
Créditos de funcionários	242.038	361.374
Outras contas a receber	-	2.153
Depósitos vinculados ou restituíveis	<u>109.559</u>	<u>132.259</u>
Total	<u>467.781</u>	<u>702.284</u>

5. Tributos a recuperar

	<u>2022</u>	<u>2021</u>
COFINS/CSLL/PIS a compensar	24.354	24.202
COFINS não cumulativa a compensar	15	15
IRRF a compensar	36.852	39.775
PIS a compensar	3.550	4.987
INSS (Previdência social) a compensar	37.115	37.115
FGTS a compensar	<u>89</u>	<u>89</u>
Total	<u>101.975</u>	<u>106.183</u>

6. Despesas antecipadas

	<u>2022</u>	<u>2021</u>
Outras despesas a apropriar (i)	<u>117.106</u>	<u>232.545</u>

(i) O saldo em 31 de dezembro de 2022 refere-se principalmente a antecipação de pagamento de vale refeição, alimentação e transporte para funcionários.

7. Investimentos

	<u>2022</u>	<u>2021</u>
Imóvel recebido em doação (i)	<u>1.081.513</u>	-

(i) Imóvel recebido em doação através de inventário judicial e em processo de alienação.

MÉDICOS SEM FRONTEIRAS BRASIL

Notas explicativas da Administração às demonstrações financeiras combinadas
Exercícios findos em 31 de dezembro de 2022 e 2021
(Em Reais, exceto quando indicado de outra forma)

8. Imobilizado

Movimentação

	Computadores e periféricos	Móveis e utensílios	Máquinas e equipamentos	Benfeitorias em propriedade de terceiros	Total
Taxas anuais de depreciação	20%	10%	10%	20%	-
Em 31/12/2020	689.850	128.472	53.933	353.035	1.225.290
Adições	151.703	-	4.305	-	156.008
Baixas	-	-	(1.300)	-	(1.300)
Depreciação/Amortização	(181.121)	(25.915)	(11.331)	(215.528)	(433.895)
Baixas	-	-	910	-	910
Deprec./Amortização	(152.414)	17.027	5.428	-	(129.959)
Ajustes inventário físico	-	-	-	-	-
Em 31/12/2021	508.018	119.584	51.945	137.507	817.054
Adições	271.938	26.531	8.374	123.873	430.716
Baixas	(95.320)	(155.960)	(12.240)	(14.136)	(277.656)
Depreciação/Amortização	(208.229)	(25.086)	(11.892)	(159.896)	(405.103)
Baixas	-	-	-	-	-
Deprec./Amortização	90.443	88.648	8.468	7.983	195.542
Em 31/12/2022	566.850	53.717	44.655	95.331	760.553

Composição

2022	Custo	Depreciação Acumulada	Amortização Acumulada	Valor Líquido
Computadores e periféricos	1.539.907	(973.057)	-	566.850
Móveis e utensílios	137.228	(83.511)	-	53.717
Máquinas e equipamentos	111.338	(66.683)	-	44.655
Benfeitorias em propriedades de terceiros	1.187.374	-	(1.092.043)	95.331
Total	2.975.847	(1.123.251)	(1.092.043)	760.553
2021	Custo	Depreciação Acumulada	Amortização Acumulada	Valor Líquido
Computadores e periféricos	1.363.289	(855.271)	-	508.018
Móveis e utensílios	266.657	(147.073)	-	119.584
Máquinas e equipamentos	115.204	(63.259)	-	51.945
Benfeitorias em propriedades de terceiros	1.077.637	-	(940.130)	137.507
Total	2.822.787	(1.065.603)	(940.130)	817.054

A administração não identificou mudanças de circunstâncias ou sinais de obsolescência tecnológica, bem como evidências de que seus ativos corpóreos utilizados em suas operações não serão recuperáveis perante seu desempenho operacional e financeiro e concluiu que, em 31 de dezembro de 2022, não existia a necessidade de registrar qualquer provisão para perda sobre seu ativo imobilizado. As benfeitorias em propriedades de terceiros são amortizadas pelo prazo contratual do aluguel do imóvel.

MÉDICOS SEM FRONTEIRAS BRASIL

Notas explicativas da Administração às demonstrações financeiras combinadas
Exercícios findos em 31 de dezembro de 2022 e 2021
(Em Reais, exceto quando indicado de outra forma)

9. Intangível

Movimentação

	Marcas e patentes	Softwares em elaboração	Total
Em 31/12/2020	1.880	583.786	585.666
Adições (i)	-	99.000	99.000
Em 31/12/2021	1.880	682.786	684.666
Adições (i)	-	4.950	4.950
Amortização	-	(126.085)	(126.085)
Em 31/12/2022	1.880	561.651	563.531

(i) Registra o custo do CRM da Sales Force adquirido para gestão da base de dados dos doadores e que entrou em operação em 2022.

10. Fornecedores

	2022	2021
Prestadores de serviços a pagar (i)	6.411.504	6.871.411
Outras contas a pagar	-	68.501
Total	6.411.504	6.939.912

(i) Valor a vencer em até 30 dias após o encerramento do exercício relativo principalmente a plano de assistência médica, serviços de consultoria técnica e especializada, comunicação, impressão, manutenção e reparos de bens imóveis e publicidade e propaganda.

11. Obrigações trabalhistas e sociais

	2022	2021
Salários e ordenados a pagar	3.617	722
Empréstimos consignados	15.665	3.273
Provisão de férias e encargos	1.946.506	1.843.977
Previdência social a recolher	436.971	118.174
FGTS a pagar	124.621	372.711
PIS a pagar	21.315	18.714
Total	2.548.695	2.357.571

MÉDICOS SEM FRONTEIRAS BRASIL

Notas explicativas da Administração às demonstrações financeiras combinadas
Exercícios findos em 31 de dezembro de 2022 e 2021
(Em Reais, exceto quando indicado de outra forma)

12. Obrigações tributárias

	2022	2021
COFINS/CSLL/PIS a recolher	16.947	16.517
COFINS não cumulativa a pagar	4.957	5.491
IRRF PF a recolher	279.032	266.614
IRRF PJ a recolher	9.110	7.885
ISSRF a recolher	309	2.045
Total	<u>310.355</u>	<u>298.552</u>

13. Provisão para contingências

As entidades, no curso normal de suas atividades, estão sujeitas a processos judiciais de natureza tributária, trabalhista e cível. A Administração, apoiada na opinião de seus assessores legais e, quando aplicável, fundamentada em pareceres específicos emitidos por especialistas, avalia a expectativa do desfecho dos processos em andamento e determina a necessidade ou não de constituição de provisão para contingências. As entidades deixaram de constituir provisão para eventual perda em ações de natureza trabalhista de que são parte, face à probabilidade remota de sua realização.

14. Patrimônio líquido

O Patrimônio líquido das Entidades incorpora os déficits e superávits apurados a cada exercício.

15. Receitas operacionais

15.1. Doações e contribuições

	2022	2021 (Reapresentado)
Doações e contribuições de pessoas jurídicas	5.753.694	2.030.048
Doações e contribuições de pessoas físicas	78.591.247	88.510.501
Doações e contribuições de associados	5.150	3.800
Total (i)	<u>84.350.091</u>	<u>90.544.349</u>

- (i) A partir de 2022, MSF, organização estrangeira autorizada a funcionar no Brasil, baseada no parecer de seus consultores jurídico-fiscais e em acordo com seus auditores, em função de sua intermediação local na captação de recursos, passou a reconhecer as contribuições destinadas a MSF Bélgica (Matriz) em seu Passivo Circulante. Os recursos captados por MSF Brasil continuam sendo classificados diretamente nas respectivas contas de resultado como receitas próprias.

MÉDICOS SEM FRONTEIRAS BRASIL

Notas explicativas da Administração às demonstrações financeiras combinadas
Exercícios findos em 31 de dezembro de 2022 e 2021
(Em Reais, exceto quando indicado de outra forma)

Demonstrativo da movimentação da captação de recursos MSF (nota 21 - Partes Relacionadas)

	2022	2021
Doações e contribuições de pessoas jurídicas	6.487.529	2.030.048
Doações e contribuições de pessoas físicas	275.848.672	314.947.035
(-) Repasses MSF Bruxelas (Matriz)	(199.512.416)	(226.436.534)
(-) Transferência para custeio atividades Brasil	(76.912.146)	(90.540.549)
Saldo a repassar a MSF Bruxelas	5.911.639	-

15.2. Receitas financeiras líquidas

	2022	2021
(+) Rendimentos de aplicações financeiras	1.090.084	540.046
(-) Imposto de renda retido na fonte	(212.490)	(111.214)
(-) Imposto sobre operações financeiras	(33.666)	(13.719)
(+) Descontos obtidos	1.808	1.541
(+) Variação monetária ativa	725	-
(+) Variação cambial ativa	14.862	47.061
(-) COFINS não cumulativa sobre receitas financeiras	(44.269)	(23.556)
Total	817.054	440.159

15.3. Outras receitas

	2022	2021
Recuperação de despesas	353.831	7.953
Ganhos na baixa de bens do ativo imobilizado	-	7.760
Total	353.831	15.713

16. Custo da prestação de serviços sociais

Registra os gastos diretos vinculados à execução das ações sociais através das atividades realizadas pelos Departamentos Médico, Recrutamento de RH para atividades de campo, Comunicação e Advocacy para sensibilização da sociedade sobre a população atendida e informação sobre o trabalho realizado (atividades fim), além dos recursos para projetos e atividades médicas propriamente ditas, com seus custos respectivos.

	2022	2021 (Reapresentado)
Pessoal com vínculo empregatício (i)	(9.727.239)	(8.307.971)
Pessoal sem vínculo empregatício (ii)	(1.486.901)	(5.632.490)
Custos correntes dos programas (iii)	(10.846.927)	(17.609.075)
Total	(22.061.067)	(31.549.536)

(i) Salários, encargos sociais (contribuição previdenciária, fundo de garantia de tempo de serviço e plano de integração social) e benefícios (condução urbana, alimentação, seguro

MÉDICOS SEM FRONTEIRAS BRASIL

Notas explicativas da Administração às demonstrações financeiras combinadas Exercícios findos em 31 de dezembro de 2022 e 2021 (Em Reais, exceto quando indicado de outra forma)

de vida em grupo, assistência médica e odontológica, auxílio-creche e treinamento de pessoal).

	2022	2021
Salários e outros proventos	(5.943.266)	(5.199.932)
Encargos sociais	(2.004.226)	(1.793.235)
Benefícios e outros custos de pessoal	(1.779.747)	(1.314.804)
Total	(9.727.239)	(8.307.971)

(ii) Estagiários, serviços de autônomos, contribuição previdenciária e locação de mão de obra.

	2022	2021
Estagiários	(108.434)	(63.414)
Autônomos (ii.1)	(234.274)	(3.558.217)
Contribuição previdência social	(43.273)	(641.674)
Locação de mão de obra	(1.100.920)	(1.369.185)
Total	(1.486.901)	(5.632.490)

(ii.1) Com a finalização dos Projetos Covid, a rubrica "Autônomos" sofreu uma queda importante em 2022 devido a um menor volume de contratação para os projetos.

(iii) Aluguel e condomínio, aluguel de equipamentos, bens de pequeno valor, comunicação, condução e lanches, custos de informática, diárias e outros custos de viagem, doações e contribuições, energia elétrica/gás/água e esgoto, hospedagem, impressão/reprodução e encadernação manutenção e reparos de bens imóveis, material de consumo/escritório, organização de eventos, passagens aéreas e rodoviárias, prêmios de seguros contratados, publicidade e propaganda, serviços de consultoria especializada e outros custos e serviços de terceiros.

	2022	2021 (Reapresentado)
Aluguel e condomínio (iii.1)	(631.944)	(720.152)
Aluguel de equipamentos (iii.1)	(455.015)	(645.720)
Bens de pequeno valor	(147.923)	(156.109)
Comunicação (iii.1)	(117.859)	(153.028)
Condução e lanches (iii.1)	(146.887)	(397.502)
Custos de informática (iii.1)	(40.411)	(275.982)
Diárias e outros custos de viagem (iii.1)	(579.754)	(1.023.224)
Doações e contribuições MSF Portugal (iii.2)	(69.919)	-
Doações e contribuições locais (iii.1)	-	(106.935)
Energia elétrica/gás/água e esgoto	(112.229)	(103.271)
Hospedagem (iii.1)	(220.066)	(1.460.078)
Impressão/reprodução e encadernação	(43.788)	(61.678)
Manutenção e reparos de bens imóveis	(130.194)	(102.083)
Material de consumo/escritório (iii.1)	(141.584)	(314.744)
Organização de eventos	(46.292)	(66.043)
Passagens aéreas e rodoviárias (iii.1)	(534.601)	(1.340.587)
Prêmios de seguros contratados	(22.969)	(20.938)
Publicidade e propaganda	(231.850)	(252.229)
Serviços de consultoria especializada	(3.598.489)	(3.174.475)
Outros custos e serviços de terceiros (iii.1)	(3.575.153)	(7.234.297)
Total	(10.846.927)	(17.609.075)

(iii.1) Com o fechamento de diversos projetos e/ou diminuição do volume operacional no final de 2021, estas rubricas sofreram uma queda no ano de 2022, consequência de um menor gasto com aluguéis, telefone e internet, deslocamento e outros custos administrativos.

MÉDICOS SEM FRONTEIRAS BRASIL

Notas explicativas da Administração às demonstrações financeiras combinadas Exercícios findos em 31 de dezembro de 2022 e 2021 (Em Reais, exceto quando indicado de outra forma)

- (iii.2) O escritório do Brasil é responsável por subsidiar 50% do escritório de Portugal. O valor total de contribuição a Portugal foi em torno de 1.183 milhões de reais (787 mil reais em 2021) os quais estão nas rubricas de doações, despesas legais, fretes, consultorias, impostos e taxas.

17. Despesas gerais e administrativas

Registra as despesas com administração, infraestrutura, fortalecimento do debate associativo e investimento no crescimento sustentável da base de doadores no Brasil (atividades meio).

	<u>2022</u>	<u>2021</u>
Pessoal com vínculo empregatício (i)	(15.689.474)	(11.920.544)
Pessoal sem vínculo empregatício (ii)	(1.016.250)	(638.375)
Outras despesas administrativas e de infraestrutura (iii)	<u>(42.967.877)</u>	<u>(41.250.027)</u>
Total	<u>(59.673.601)</u>	<u>(53.808.946)</u>

- (i) Salários, encargos sociais (contribuição previdenciária, fundo de garantia de tempo de serviço e plano de integração social) e benefícios (condução urbana, alimentação, seguro de vida em grupo, assistência médica e odontológica, auxílio-creche e treinamento de pessoal).

	<u>2022</u>	<u>2021</u>
Salários e outros proventos	(9.296.181)	(7.308.178)
Encargos sociais	(3.196.670)	(2.487.587)
Benefícios e outros custos de pessoal	<u>(3.196.623)</u>	<u>(2.124.779)</u>
Total	<u>(15.689.474)</u>	<u>(11.920.544)</u>

- (ii) Estagiários, serviços de autônomos, contribuição previdenciária e locação de mão de obra.

	<u>2022</u>	<u>2021</u>
Estagiários	(130.590)	(130.824)
Autônomos (ii.1)	(64.044)	(23.522)
Pró-labore	(67.757)	(62.538)
Contribuição previdência social	(26.360)	(17.068)
Locação de mão de obra (ii.1)	<u>(727.499)</u>	<u>(404.423)</u>
Total	<u>(1.016.250)</u>	<u>(638.375)</u>

- (ii.1) Contratação de profissionais para consultoria pontual a diretoria geral e relativo a sustentabilidade.

MÉDICOS SEM FRONTEIRAS BRASIL

Notas explicativas da Administração às demonstrações financeiras combinadas
Exercícios findos em 31 de dezembro de 2022 e 2021
(Em Reais, exceto quando indicado de outra forma)

(iii) Outras despesas administrativas e de infraestrutura.

	2022	2021
Aluguel e condomínio	(465.080)	(397.968)
Aluguel de equipamentos	(85.016)	(50.956)
Bens de pequeno valor	(94.432)	(15.033)
Comunicação (iii.1)	(6.109.584)	(7.055.881)
Condução e lanches	(50.286)	(51.656)
Despesas de informática	(138.819)	(452.002)
Diárias e outros custos de viagem (iii.4)	(154.300)	(26.141)
Energia elétrica/gás/água e esgoto	(56.354)	(43.571)
Fretes e armazenamento	(26.542)	(35.477)
Hospedagem (iii.4)	(129.657)	(30.813)
Impressão/reprodução e encadernação	(2.485.769)	(2.682.549)
Manutenção e reparos de bens imóveis	(122.083)	(64.009)
Manutenção e reparos de bens móveis	(17.164)	(6.138)
Material de consumo/escritório	(124.077)	(45.168)
Organização de eventos	(200.226)	(188.871)
Passagens aéreas e rodoviárias (iii.4)	(641.410)	(117.438)
Prêmios de seguros contratados	(44.238)	(2.205)
Publicidade e propaganda (iii.2)	(21.027.382)	(19.400.184)
Serviços de consultoria especializada (iii.3)	(9.648.942)	(9.209.451)
Outras despesas e serviços de terceiros	(1.346.516)	(1.374.516)
Total	<u>(42.967.877)</u>	<u>(41.250.027)</u>

(iii.1) Esta rubrica é essencialmente composta de postagens de correio (mala-direta).

(iii.2) Com a diminuição das atividades dos captadores de recursos nos locais públicos desde o início da pandemia, a fim de compensar a perda que se geraria na receita, buscou-se aumentar o investimento em propagandas na TV fechada.

(iii.3) Custos relacionados a adequação do CRM e banco de dados da Captação de Recursos, investimento em diversas consultorias de planejamento orçamentário, em compliance, projetos e processos, assim como para o site e para as diversas ações de marketing da captação.

(iii.4) O volume de viagens voltou a crescer pós pandemia. Estas viagens são relativas a encontros institucionais, ao debate e fortalecimento do associativo e para a captação de recursos.

18. Despesas tributárias

	2022	2021
Tributos/taxas/contribuições federais (i)	(2.125.620)	(2.893.964)
Tributos/taxas/contribuições estaduais	(42)	(78.517)
Tributos/taxas/contribuições municipais	(53.175)	(19.660)
Total	<u>(2.178.837)</u>	<u>(2.992.141)</u>

(i) Imposto de renda sobre royalties e assistência técnica e renda e proventos de qualquer natureza com Entidades no exterior e IOF sobre operações de câmbio.

Notas explicativas da Administração às demonstrações financeiras combinadas
Exercícios findos em 31 de dezembro de 2022 e 2021
(Em Reais, exceto quando indicado de outra forma)

19. Despesas financeiras

	<u>2022</u>	<u>2021</u>
Comissões e despesas bancárias (i)	(4.866.224)	(6.085.330)
Juros e multas de mora	(7.621)	(36.619)
Variações monetárias e cambiais	(15.392)	(103.805)
Total	<u>(4.889.237)</u>	<u>(6.225.754)</u>

(i) Taxas cobradas pelos bancos referente a manutenção e a débitos em contas e a emissão de boletos bancários.

20. Instrumentos financeiros - gerenciamento de riscos

As Entidades apresentam exposição aos seguintes riscos advindos do uso de instrumentos financeiros:

- Risco de crédito;
- Risco de liquidez;
- Risco de mercado.

As informações abaixo apresentam resumo sobre a exposição das Entidades a cada um dos riscos supramencionados, os objetivos das Entidades, políticas e processos para a mensuração e gerenciamento de risco e o gerenciamento de capital. Divulgações quantitativas adicionais são incluídas ao longo dessas demonstrações contábeis combinadas.

Estrutura do gerenciamento de risco

As Entidades avaliam os riscos nos seus instrumentos financeiros e define quais são os limites apropriados e aceitáveis considerando as suas operações e objetivos.

Risco de crédito

Risco de crédito é o risco de déficit financeiro das Entidades caso uma contraparte em qualquer dos instrumentos contratuais falhe em cumprir com suas obrigações contratuais, que surgem principalmente dos seus recebíveis. Historicamente as Entidades não têm sofrido perdas relevantes decorrentes da falta de cumprimento de obrigações financeiras por parte dos projetos que realiza.

MÉDICOS SEM FRONTEIRAS BRASIL

Notas explicativas da Administração às demonstrações financeiras combinadas
Exercícios findos em 31 de dezembro de 2022 e 2021
(Em Reais, exceto quando indicado de outra forma)

Exposição a riscos de crédito

O valor contábil dos ativos financeiros representa a exposição máxima do crédito. A exposição máxima do risco do crédito na data das demonstrações contábeis combinadas foi:

	Nota	2022	2021
Contas a receber com partes relacionadas	21	2.986.116	2.759.620
Outras contas a receber	4	-	2.153
Total		<u>2.986.116</u>	<u>2.761.773</u>

As Entidades, quando necessário, estabelecem uma provisão para créditos de liquidação duvidosa que representa sua estimativa de despesas a incorrer com as contas a receber. Essa provisão é calculada considerando o risco específico relacionado a exposições individuais.

Risco de liquidez

Risco de liquidez é o risco de as Entidades encontrarem dificuldades em cumprir com as obrigações associadas com seus passivos financeiros que são liquidados com pagamentos à vista ou com outro ativo financeiro. A abordagem das Entidades na administração de liquidez é de garantir, o máximo possível, que sempre tenham liquidez suficiente para cumprirem com suas obrigações ao vencerem, sob condições normais e de estresse, sem causar perdas inaceitáveis ou com risco de prejudicar a reputação das Entidades. A tabela abaixo apresenta os saldos dos ativos e passivos financeiros reconhecidos no balanço patrimonial combinado das Entidades:

	Nota	Valor contábil	
		2022	2021
Ativos financeiros mensurados pelo valor justo por meio do resultado.			
Aplicações financeiras de liquidez imediata	3	13.127.711	18.189.588
Ativos financeiros mensurados pelo custo amortizado			
Caixa e equivalentes de caixa	3	9.122.652	161.631
Contas a receber com partes relacionadas	21	2.986.116	2.759.620
Outras contas a receber	4	-	2.153
Total		<u>25.236.479</u>	<u>21.112.992</u>
Fornecedores de bens e serviços	10	6.411.504	6.939.912
Débitos a pagar com partes relacionadas	21	9.901.392	764.289
Obrigações trabalhistas e sociais	11	2.548.695	2.357.571
Obrigações tributárias	12	310.355	298.552
Total		<u>19.171.946</u>	<u>10.360.324</u>

MÉDICOS SEM FRONTEIRAS BRASIL

Notas explicativas da Administração às demonstrações financeiras combinadas
Exercícios findos em 31 de dezembro de 2022 e 2021
(Em Reais, exceto quando indicado de outra forma)

Os valores dos ativos e passivos financeiros das Entidades apresentam vencimento em até 90 dias contados entre o período remanescente no balanço patrimonial e a data contratual dos respectivos vencimentos.

Risco de mercado

Risco de mercado é o risco que alterações nos preços de mercado, tais como as taxas de juros das aplicações financeiras das Entidades, têm nos ganhos auferidos em função do seu portfólio ou no valor de suas participações em instrumentos financeiros. As Entidades administram os riscos de mercado através de aplicações financeiras em fundos de baixo risco de mercado e com baixa alavancagem financeira, sempre em instituições financeiras de 1º linha.

	Nota	Valor contábil	
		2022	2021
Aplicações financeiras de liquidez imediata	3	13.127.711	18.189.588

As Entidades detinham em aplicações financeiras o montante de R\$ 13.127.711 em 2022 (R\$ 18.189.588 em 2021), os quais representam sua máxima exposição de crédito sobre aqueles ativos. As aplicações financeiras são mantidas em bancos e instituições financeiras com altas qualificações no mercado.

21. Partes relacionadas

Os saldos com as partes relacionadas no exercício estão assim apresentados:

Em 31 de dezembro de 2022

	Ativo (1)	Passivo (2)	Repasses/Doações (3)
MSF Internacional (IO)	977.253	1.513.026	-
MSF Amsterdã	20.742	-	-
MSF Barcelona	531.776	1.290.580	-
MSF Bruxelas	836.920	-	-
MSF Bruxelas - Captação de recursos (3)	-	5.911.639	199.512.416
MSF África do Sul	40.610	-	-
MSF United Kingdom	262.680	-	-
MSF Canada	214.927	-	-
MSF Itália	-	607.809	-
MSF Suíça	64.344	-	-
MSF Supply	36.864	-	-
MSF EUA	-	4.791	-
MSF Austrália	-	273.079	-
MSF Alemanha	-	300.468	-
MSF Portugal	-	-	69.919
Total	<u>2.986.116</u>	<u>9.901.392</u>	<u>199.582.335</u>

MÉDICOS SEM FRONTEIRAS BRASIL

Notas explicativas da Administração às demonstrações financeiras combinadas
Exercícios findos em 31 de dezembro de 2022 e 2021
(Em Reais, exceto quando indicado de outra forma)

Em 31 de dezembro de 2021

	Ativo (1)	Passivo (2)	Repasses (3)
MSF Internacional (IO)	1.836.333	214.814	-
MSF Amsterdã	7.152	-	-
MSF Barcelona	542.743	376.405	-
MSF Bruxelas	226.526	-	226.436.534
MSF Paris	50.256	-	-
MSF África do Sul	8.255	-	-
MSF Grécia	6.192	-	-
MSF United Kingdom	6.930	-	-
MSF Kenya	8.255	-	-
MSF Canada	66.978	-	-
MSF Itália	-	173.070	-
Total	<u>2.759.620</u>	<u>764.289</u>	<u>226.436.534</u>

- (1) Valores a receber em 90 dias referentes basicamente a despesas com passagens aéreas, hospedagem, alimentação e taxas consulares dos colaboradores expatriados;
(2) Valor a pagar em 90 dias referente a despesas de colaboradores expatriados;
(3) Ver nota 15.1.

22. Remuneração do pessoal - chave da Administração

O pessoal-chave da administração inclui a presidente do Conselho de Administração e os diretores. A remuneração paga a estes está apresentada a seguir:

	2022	2021
Remuneração total do pessoal - chave da Administração	<u>2.027.194</u>	<u>2.300.266</u>

23. Seguros

As Entidades adotam a política de contratar cobertura de seguros para os bens sujeitos a riscos por montantes considerados suficientes para cobrir eventuais sinistros, considerando a natureza de sua atividade. Em 31 de dezembro de 2022, a cobertura de seguros contra riscos operacionais para o escritório situado no Rio de Janeiro incluía R\$ 2.500.000 (dois milhões e quinhentos mil reais) para danos materiais ligados a incêndio e complementares, R\$ 60.000 (sessenta mil reais) para danos elétricos, R\$ 100.000 (cem mil reais) para vendaval/furacão/ciclone/granizo e tornado, R\$ 500.000 (quinhentos mil reais) para despesas fixas, R\$ 10.000 (dez mil reais) para quebra de vidros, R\$ 100.000 (cem mil reais) para responsabilidade civil e R\$ 100.000 (cem mil reais) para roubo de valores e bens. Quando consideramos o escritório situado em São Paulo, a cobertura de seguros contra riscos operacionais incluía R\$ 400.000 (quatrocentos mil reais) para danos materiais ligados a incêndio e complementares, R\$ 30.000 (trinta mil reais) para danos elétricos, R\$ 50.000 (cinquenta mil reais) para vendaval/furacão/ciclone/granizo/tornado, R\$ 30.000 (trinta mil reais) para quebra de vidros, R\$ 50.000 (cinquenta mil reais) para responsabilidade civil e R\$ 100.000 (cem mil reais) para roubo de valores e bens.

24. Eventos subsequentes

Supremo Tribunal Federal ("STF") muda entendimento relacionado com a coisa julgada em matéria tributária

Em 08 de fevereiro de 2023 o Supremo Tribunal Federal (STF) julgou os Temas 881 - Recursos Extraordinário nº 949.297 e 885 - Recurso Extraordinário nº 955.227. Os ministros que participaram destes temas concluíram, por unanimidade, que decisões judiciais tomadas de forma definitiva a favor dos contribuintes devem ser anuladas se, depois, o Supremo tiver entendimento diferente sobre o tema. Ou seja, se anos atrás uma empresa conseguiu autorização da Justiça para deixar de recolher algum tributo, essa permissão perderá a validade automaticamente se, e quando, o STF entender que o pagamento é devido.

A Administração avaliou com os seus assessores jurídicos internos os possíveis impactos desta decisão do STF e concluiu que a decisão do STF não resulta, baseada em avaliação da administração suportada por seus assessores jurídicos, e em consonância com o CPC25/IAS37 Provisões, Passivos Contingentes e Ativos Contingentes e o CPC24/IAS10 Eventos Subsequentes, em impactos significativos em suas demonstrações contábeis de 31 de dezembro de 2022.



Igor Hillesheim de Moraes
Diretor Financeiro
CPF 055.878.287-60



Rui de Sá Rodrigues (28 de Abril de 2023 18:38 ADT)

Rui de Sá Rodrigues
Contador CRC/RJ 075.440/0-8
CPF 601.955.417-15










2288-23 Relatório do Auditor MSF 2022

Relatório de auditoria final

2023-04-28

Criado em:	2023-04-28
Por:	Daniel Ferreira (daniel.ferreira@rio.msf.org)
Status:	Assinado
ID da transação:	CBJCHBCAABAAAnCqCYUGsUkk2u5Og1m2Ggdn2nbxqU8g

Histórico de "2288-23 Relatório do Auditor MSF 2022"

-  Documento criado por Daniel Ferreira (daniel.ferreira@rio.msf.org)
2023-04-28 - 21:36:11 GMT
-  Documento enviado por email para rui.rodrigues-externo@rio.msf.org para assinatura
2023-04-28 - 21:37:11 GMT
-  Documento enviado por email para Igor Moraes (igor.moraes@rio.msf.org) para assinatura
2023-04-28 - 21:37:11 GMT
-  Email visualizado por rui.rodrigues-externo@rio.msf.org
2023-04-28 - 21:37:29 GMT
-  O signatário rui.rodrigues-externo@rio.msf.org inseriu o nome Rui de Sá Rodrigues ao assinar
2023-04-28 - 21:38:19 GMT
-  Documento assinado eletronicamente por Rui de Sá Rodrigues (rui.rodrigues-externo@rio.msf.org)
Data da assinatura: 2023-04-28 - 21:38:21 GMT - Fonte da hora: servidor
-  Email visualizado por Igor Moraes (igor.moraes@rio.msf.org)
2023-04-28 - 21:41:57 GMT
-  Documento assinado eletronicamente por Igor Moraes (igor.moraes@rio.msf.org)
Data da assinatura: 2023-04-28 - 21:42:06 GMT - Fonte da hora: servidor
-  Contrato finalizado.
2023-04-28 - 21:42:06 GMT